

生产规格参数

生产规格	厚度	面状
60x150mm	9-11mm	1
75x150mm	10-12mm	1
200x200mm	8-15mm	7
300x300mm	8-17mm	6
40x250mm	7-10mm	5
50x300mm		5
48x228mm		6
60x227mm		5
20x225mm		6
25x235mm		5
25x220mm		8
30x235mm		12
119x244mm		14

■ 备注：可根据需求定制生产其余规格面状产品



■ 温馨提示：以上产品纹理 尺码以实物为准！施工方法操作规程仅供参考！

专业生产通体砖：


导盲砖 斑点砖 梯级砖 4s 店砖 餐饮砖 外墙砖 劈开砖 瓷砖配件

通体导向砖系列

Size:400X400mm、300X300mm、

导向砖又称盲道砖或盲道砖，有易于识别的触感，色彩明显区别于常规道路颜色，同时具备耐腐蚀，耐损耗性和使用寿命长等特征。导向砖针对视力缺陷人群的出行道路安全，根据国际残联关于导向砖的标准，研发了一系列的导向砖产品，该系列产品材质厚重，抗冲击力强，砖面突起部份有摩擦颗粒，防滑效果极佳，颜色鲜艳，触感与视觉兼顾，能达到最佳引导视力缺陷人群行进的效果。普遍应用于广场、市政道路、地铁站、高铁站、火车站、汽车站、机场、商场、超市等公共空间。

Size:400X400mm




D4503B-1

D4502D-1

D4506G-1

D4202D-1


防滑颗粒效果



#1

#8

Size:300X300mm




D202D-1

D202D-8


D202D-2

D232D-1



提示砖

行进砖




D502D-1

D502D-8

D502D-2

D532D-1




D506G-1

D506G-8

D506G-2

D536G-1




D503B-1

D503B-8

D503B-2

D533B-1



D901-1

D901-8

D901-2

D931-1



D901-1

D901-8

D901-2

D931-1



#-a

#-b

#-c

#-d

#-e

#-f

#-g

#-h

#-i

#-j



公司简介 COMPANY PROFILE

公司先后荣获 ISO9001:2008 质量管理体系认证、和 GB/T2004/ISO14001:2004 环境管理体系认证，中国国家强制性产品认证（简“3C”认证）、中国环保产品认证等证书。公司十分注重引进、培养、利用高素质人才，配套完善的科研开发设施。并拥有众多专业科研技术人员，使产品不断创新推出市场，在一流的专业人才和技术的相助下，生产质量稳定，并不断学习和借鉴国内外成功企业的先进科技和经验，不断创新。

面对新世纪的挑战，公司锐意进取，勇创新高，致力为中国陶瓷工业的发展和世界人居环境的改善而奋进！以打造建陶国际品牌为目标，不断追求完美卓越。

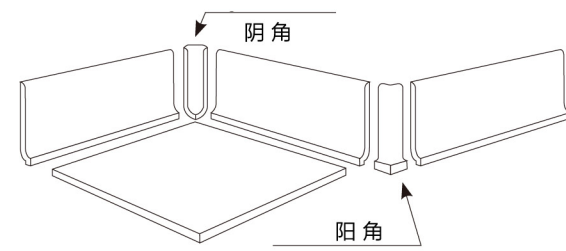


根据近年来产品市场的发展及应用变化，率先开发出大规格的广场砖产品。该系列产品色彩多样、规格厚实，在生产时加入更多的天然石粒，最高可订做德标 R11 防滑系数级别的产品，表面多种纹路，有效防止因雨雪湿滑天气造成的安全隐患，8-12mm 加厚工艺，拥有高强度的抗折性、良好的耐磨性及持良好的膨胀系数，保障产品使用时不会因热胀冷缩导致拱起或离层。是城市公共道路及广场建设理想的地面装饰材料。



瓷砖配件

Size:100X200mm、100X300mm



Size:100X300mm



CT202D-111



CT1135F-111

Size:100X200mm



AS1249B-155



CT1003-155



CT1401F-155



CT1402C-155



CT1416B-155



CT1420D-155



CT1415B-155



CT1419B-155



CT1421D-155



BX033C-155



A-3014A-155




CT1339B-155

梯级


Size:150X75X12mm、150X60X10mm

Size:150X75X12mm




BX002A BX010 BX019 BX003B BX033C BX004B BX001A

Size:150X60X10mm



BX6033C BX6003B BX6002A BX6004N BX6004B BX6001A




线魅 / 仿石外墙砖系列


Size:50X300mm

产品注意点:


1. 本产品以散装形式销售, 建议施工时灰缝以 10mm 的间隙为宜。
2. 铺贴时不能抹缝处理, 必须以勾缝方式进行填缝。



SD15SS-J1




SD15SS-55T




SD15SS-03



SD15SS-56T



SD15SS-07



SD15SS-57T



SS 面



SL 面



SR 面



SH 面

简竹 / 仿石外墙砖系列

Size:50X300mm



SD15WU-W011



SD15WU-W012



SD15WU-W013



SD15WU-W014



SD15WU-W015



SD15WU-W016



BL/ 湿式外墙砖系列

Size:60X227mm

产品注意点:

1. 产品表面施釉, 面状自然不重复。
2. 该系列产品单片砖表面有颜色的渐变, 铺贴后呈现出窑变效果。
3. 由于手艺特殊, 同一颜色分不同批次生产的颜色及面状控制难度较大, 故请注意订货数量的准确性。
4. 工字贴更能显示产品特色点。



BL-227WJ/BL1



BL-227WJ/BL2



BL-227WJ/BL3



BL-227WJ/BL4





WJ-227/881



WJ-227/882



WJ-227/883



WJ-227/884



WJ-227/885



WJ-227/886

新石空 / 仿石外墙砖系列



HKY40AT-51T



HKY40AT-51T



HKY40AT-51T



HKY40AT-51T



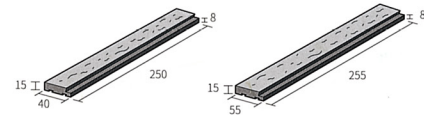

HKY40AT-51T



HKY40AT-51T

- 主要特点:
- 1、节省了高额的填缝费用;
 - 2 避免了被填缝材料污染砖面的烦恼;
 - 3 产品的定位点, 简化了施工而提高了施工效率; 4 小面积铺贴后留大缝, 可产生石材开槽的效果;

- 1、产品背部增加“定位棱条”以方便施工, 在施工过程中起到固定尺寸的作用, 并调整(保证)产品灰缝之间的美观性;
- 2、此产品铺贴无需填缝, 亦有灰缝的效果。



225M-F01



225M-F02



225M-F03



225M-F04



225M-F05



225M-F06


纤影 / 仿石外墙砖系列



BN225JZ-B01



BN225JZ-B01



BN225JZ-B01



BN225JZ-B01



BN225JZ-B01



1. 本产品由二种面状混合胶贴销售, 联砖数量14片, 并配有角装砖。
2. 联砖横向灰缝的尺寸为2.5mm, 施工时纵横灰缝与2.5mm的间隙为宜。
3. 本产品无需填缝, 施工前请做好墙面的防水处理, 产品粘贴建议采用专用的瓷砖粘结剂。
4. 有于高温生成, 产品存在特有的自然色幅。
5. 由于生产工艺复杂, 产品自受注之日起45日开始供货。